

TFW-25,23 A2/B2



| | 25 | 23 |
|-------------------|----------------------|----------------------|
| 全長 | 7.55m | 7.05m |
| 全幅 | 2.08m | |
| 全深 | 0.77m | |
| 船体質量 | A: 620kg B: 670kg | A: 540kg B: 590kg |
| 航行区域 | 限定沿海 | |
| 最大搭載人員 | 8人 | 7人 |
| 免許 | 新2級以上 | |
| 最大搭載出力 Kw (PS) | 66.2 (90) | 51.5 (70) |

厳しい自然環境と過酷な使用条件を想定した骨太な基本性能。妥協が許されないプロの世界で、プロフェッショナルが選ぶフィッシングボートです。



TFW-21,19,17 A2/B2



| | 21 | 19 | 17 |
|-------------------|----------------------|----------------------|----------------------|
| 全長 | 6.37m | 5.83m | 5.24m |
| 全幅 | 1.78m | | |
| 全深 | 0.65m | | |
| 船体質量 | A: 390kg B: 413kg | A: 355kg B: 405kg | A: 370kg B: 400kg |
| 航行区域 | 限定沿海 | | |
| 最大搭載人員 | 6人 | 5人 | |
| 免許 | 新2級以上 | | |
| 最大搭載出力 Kw (PS) | 36.8 (50) | 22.1 (30) | |

元祖ジャパニーズフィッシングボートの無骨ともとれるそのスタイルは、潮風に吹かれ波にもまれて磨き上げられた結果に生まれた。まさに「釣る」ためだけのボート。



■機能性を最優先する「TFWシリーズ」は、永年の経験に培われた。

TFW-17R




| | |
|-------------------|-----------|
| 全長 | 5.24m |
| 全幅 | 1.76m |
| 全深 | 0.70m |
| 船体質量 | 400kg |
| 燃料タンク容量 | 25Lポータブル |
| 航行区域 | 限定沿海 |
| 最大搭載人員 | 5人 |
| 免許 | 新2級以上 |
| 最大搭載出力 Kw (PS) | 22.1 (30) |

TFW シリーズの流れをくむ「釣る」ことを目指した17ftのプレジャーモデル。フラット形状で軽い船体は、高い静止安定性と軽快な走りを両立。さらに「専用カラーハル&デカール」「パウバルピット」「アルミ製ガンネル」等を標準装備。



TFW-25,23 A2/B2

Aタイプ




Bタイプ



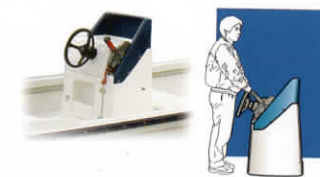
シリーズ用コンソールボックス
トーナツ・プレジャーフィッシングボートの流れをくむスタイリッシュなコンソールボックス。機能性とスタイルの両立によって「和船」のイメージが大きく変わります。

TFW-21,19,17,17R A2/B2

Aタイプ




Bタイプ



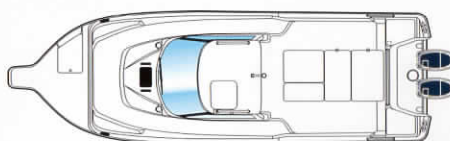
シリーズ用コンソールボックス
小型和船のために専用設計されたコンソールボックス。引締まった印象をあたえるダークブルーの風防(FRP製)は、風雨・直射日光の、魚探等への影響を和らげます。

TF Series



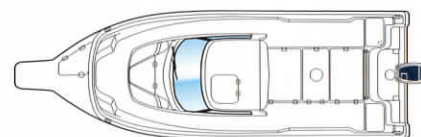
TF-26 SC W

| | |
|--------|---------------------------------------|
| 全長 | 8.53m |
| 全幅 | 2.72m |
| 最大積載人員 | 10人 |
| エンジン | MD115A (84.6kW)x2 MD90B (66.2kW)x2 |



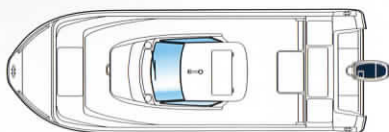
TF-250 SC

| | |
|--------|-------------------------------------|
| 全長 | 7.82m |
| 全幅 | 2.51m |
| 最大積載人員 | 10人 |
| エンジン | MD115A (84.6kW) MD90B (66.2kW)x2 |



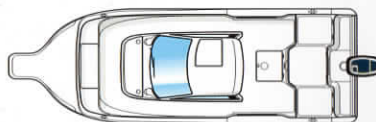
TF-235 IVSC

| | |
|--------|-----------------------------------|
| 全長 | 7.38m |
| 全幅 | 2.48m |
| 最大積載人員 | 10人 |
| エンジン | MD115A (84.6kW) MD90B (66.2kW) |



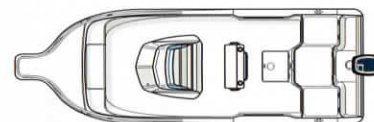
TF-225 II HT

| | |
|--------|-----------------|
| 全長 | 6.60m |
| 全幅 | 2.37m |
| 最大積載人員 | 8人 |
| エンジン | MD 90B (66.2kW) |



TF-21 ST

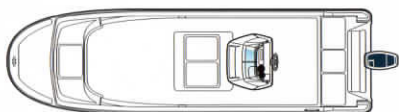
| | |
|--------|-----------------|
| 全長 | 6.55m |
| 全幅 | 2.13m |
| 最大積載人員 | 6人 |
| エンジン | MD 70B (51.5kW) |



MARVELOUS 21/21α

| | |
|--------|--|
| 全長 | 6.55m |
| 全幅 | 2.13m |
| 最大積載人員 | 6人 |
| エンジン | MD 70B (51.5kW)21/α MD 50B (36.8kW)21 |

TFW Series

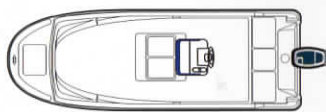


TFW-25 A/B

| | |
|----------------|-----------|
| 全長 | 7.55m |
| 全幅 | 2.08m |
| 最大積載人員 | 8人 |
| 最大搭載出力 Kw (PS) | 66.2 (90) |

TFW-23 A/B

| | |
|----------------|-----------|
| 全長 | 7.05m |
| 全幅 | 2.08m |
| 最大積載人員 | 7人 |
| 最大搭載出力 Kw (PS) | 51.5 (70) |

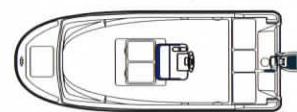


TFW-21 A2/B2

| | |
|----------------|-----------|
| 全長 | 6.37m |
| 全幅 | 1.78m |
| 最大積載人員 | 6人 |
| 最大搭載出力 Kw (PS) | 36.8 (50) |

TFW-19 A2/B2

| | |
|----------------|-----------|
| 全長 | 5.83m |
| 全幅 | 1.78m |
| 最大積載人員 | 5人 |
| 最大搭載出力 Kw (PS) | 36.8 (50) |



TFW-17 A/B/R

| | |
|----------------|-----------|
| 全長 | 5.24m |
| 全幅 | 1.76m |
| 最大積載人員 | 5人 |
| 最大搭載出力 Kw (PS) | 22.1 (30) |

※R専用装備…パウスプリット/カラーハル/専用デカール等

安全に関する ご注意

- ご使用の際は、取扱説明書をよくお読みの上、正しくお使いください。
- 故障、自己を未然に防止するため定期点検は必ず行ってください。
- 燃料、潤滑油は取扱説明書で指定されているものをお使いください。それ以外のもの使用は、故障、事故の原因となることがあります。
- 乗船時は法定安全備品の搭載を確認の上、法規を守って安全航行を心がけてください。
- 天気予報を確認の上、無理のない航行を心がけてください。

○本カタログの仕様及び価格は改良などにより予告なく変更することがあります。

○製品の色は印刷の都合上、実際とは若干異なる場合があります。

○写真の製品はオプションを含む場合があります。