

EXULT 36 Sport Saloon

EXULT 36 Sport Saloon-X



私たちには、目指すものがあった。

YAMAHAのDNAを継承／進化させながら、

どこまで従来のイメージを打ち破ることができるか。

既成の概念を超えて、どこまで「かつてないデザイン」

「かつてない走り」「かつてない居住性」を実現できるか。

そして、オーナーの誇りに応え、

どこまで上質な時間と空間を提供できるか。

すべての命題に対する、ひとつの回答が、ここにある。

従来艇とははっきり一線を画した、斬新なスタイリング。

ガンネルをなくした、「流麗」という言葉が相応しいボディ。

洋上のコンドミニアムと形容したいほど、

上質感をたたえた居住空間。

その革新性、その存在感は、多くの予測や予想を

遥かに越えているに違いない。

YAMAHA EXULT 36 Sport Saloon。

さあ、出航の時がやってきた。

至上の休日が、いま幕を開ける。

Premium yachts from Japan

EXULT 36 Sport Saloon



EXTERIOR DESIGN

A FBコックピット 視界360°が広がるアフトで開放感に溢れるフライングブリッジです。ハードトップ・レスなので、海の雄大な風景を見渡すことが可能。
※GPS魚探はオプションになります。

B ドライバーシート&ナビゲーターシート ゆったりとしたホールド感とデザイン性にこだわりました。回転スライド式なので、停泊時はゲストとテーブルを囲むこともできます。
※FBテーブルはオプションになります。

C アフトデッキシート(可動式バックレスト付き) 走行時・船上パーティー時、海を一番近く感じることができるスペシャルシートです。可動バックレストをデッキ側に倒せばスイミング後の休息シートになります。

D 後部パッセンジャーシート 海のパノラマと開放感を楽しめるVIPシートです。3名がゆったりと座ることができ、錨泊時はサンベッドとしても機能します。

E アフトデッキフットライト 足元を明るく照らすフットライトを装備。浮かび上がる光のラインが、アフトデッキを幻想的な雰囲気包みます。


F FBレーダーゲートLEDライト レーダーゲートにLEDライトを装備。星空を連想させるライトが洗練されたスタイリングをいっそう引き立てます。

G 水中ライト(OP) ナイトステイを幻想的に演出する水中ライトを、トランサムステップ下に設置することが可能です。

H 油圧昇降式大型トランサムステップ(X仕様のみ)

I サンデッキクッション(OP) 錨泊時、パウデッキを寛ぎのスペースに変えるサンデッキクッション。大空と太陽と爽やかな潮風に抱かれる至福のひとつときを楽しめます。


J アフトデッキ収納ハッチ アフトデッキ後部に大容量の物入を設置しました。ローブ類やフェンダーなどのマリン用品を収納することができます。



A



B



C



D



E



G



I



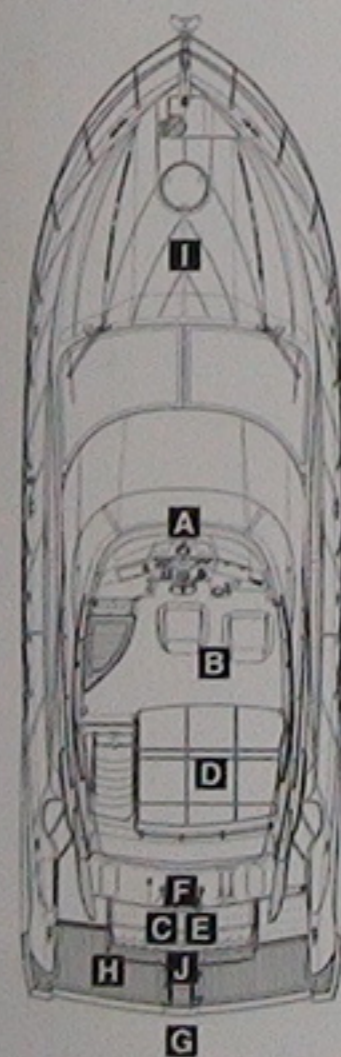
F



H




J





TYPE: AVANT-GARDE

アバンギャルド

ウッドパネルカラー：
ダークゼブラウッド



レザーカラー：
ホワイトまたはアイボリー



A

INTERIOR DESIGN OPTION COLOR



TYPE: NATURAL

ナチュラル

ウッドパネルカラー：
オーク 突板鏡面塗装仕上げ



レザーカラー：
ホワイトまたはアイボリー



A

- A **メインサロン** クラス最大とした居住空間です。人のレイアウト。鏡面仕上げのひとつにも深いこだわりを込めた36フィートクラスのサロンクルー
- B **メインサロンソファ** シー身体を優しく包み込む柔らかい上質感が魅力です。
- C **ロアダブルシート** 本革ゆったりとした座り心地が、
- D **ロアステーション** ロアステアリングには本革を採用し、共に上質感を高めています。
- E **キャビンカーテン** シルディオンタイプなので、使
- F **ギャレー天板照明** 天板丸く浮かび上がります。上アップする演出です。
- G **サロンテーブル** 本革存在感を主張。洗練された素材へのこだわりや匠の
- H **跳ね上げ式キャビンドア** 跳ね上げることが可能。連続性がいっそう高まり、
- I **キャビンスライドドア** 一体感を楽しめる、開口部にあるカラーガラスを採用し
- J **ギャレー** クッキングヒーターなキッチンスペース。電圧トップは、耐熱性・耐衝撃です。収納スペースも豊富。引出し式冷凍冷蔵庫。引出し式なので使いやす。クールなインテリアとマ
- K **オーナーズルーム** まさにオーナーのためのひとつ上の寛ぎを演出。2WAYの動線を確保。スカイライトハッチ。光と風を取り込めるよう
- L **パウダールーム&マ** にも使えるよう、ゆとりなどのアメニティー類。トイレを装備しています。*ウォシュレットはオプション

INTERIOR DESIGN

A **メインサロン** クラス最大級の広さを誇る、ゆったりとした居住空間です。人の動線や用途を考慮し機能的にレイアウト。鏡面仕上げの天然木など、マテリアルひとつひとつにも深いこだわりを込めました。

※36フィートクラスのサロンクルーザー(当社調べ)

B **メインサロンソファ** シート生地に本革を採用しました。身体を優しく包み込む柔らかな肌触りと、本革ならではの質感が魅力です。

C **ロアダブルシート** 本革を使用したダブルシート。ゆったりとした座り心地が、オーナーの誇りを満たします。

D **ロアステーション** ロアステーションを標準装備しました。ステアリングには本革を採用。散りばめられたクリスタルと共に質感を高めています。

E **キャビンカーテン** シルクとレースの2枚仕立て。アコーディオンタイプなので、使用しないときはすっきりとたためます。

F **ギャレー天板照明** 天板に内蔵したライトにより、光が丸く浮かび上がります。上に乗せたグラスなどを優しくライトアップする演出です。

G **サロンテーブル** 本革巻きを施したサロンテーブルが、存在感を主張。洗練されたデザインの小物収納も設けました。素材へのこだわりや匠の技が、存分に活かされた逸品です。

H **跳ね上げ式キャビンドア** カウンター上部の窓は簡単に跳ね上げることが可能。フルオープンにすれば内と外との連続性がいっそう高まり、開放感を味わえます。

I **キャビンスライドドア** メインサロンとアフトデッキの一体感を楽しめる、開口部の広いキャビンドア。遮光性のあるカラーガラスを採用しています。

J **ギャレー** クッキングヒーターやシンクを備えたスタイリッシュなキッチンスペース。電子レンジはビルトインされ、カウンタートップは、耐熱性・耐衝撃性・耐候性に優れた人工大理石です。収納スペースも豊富に用意いたしました。

引出し式冷凍冷蔵庫 マリン専用の冷蔵庫を採用。引出し式なので使いやすく、スタイリッシュなデザインもクールなインテリアとマッチします。

K **オーナーズルーム** 大人二人がゆったり横になれる、まさにオーナーのための上質空間です。高級ファブリックが、ひとつ上の寛ぎを演出。パウダールームへ直接行けるよう2WAYの動線を確保するなど、機能性も高めています。
スカイライトハッチ オーナーズルームの採光・通風を考慮。光と風を取り込めるよう、スカイライトハッチを設けました。

L **パウダールーム&マリントイレ** 女性がメイクや着替えにも使えるよう、ゆとりあるパウダールームを確保。化粧品などのアメニティ類を収納できるシェルフ、電動マリントイレを装備しています。

※ウォシュレットはオプションになります。



B



G



H



C



D



E



F



I



J




K



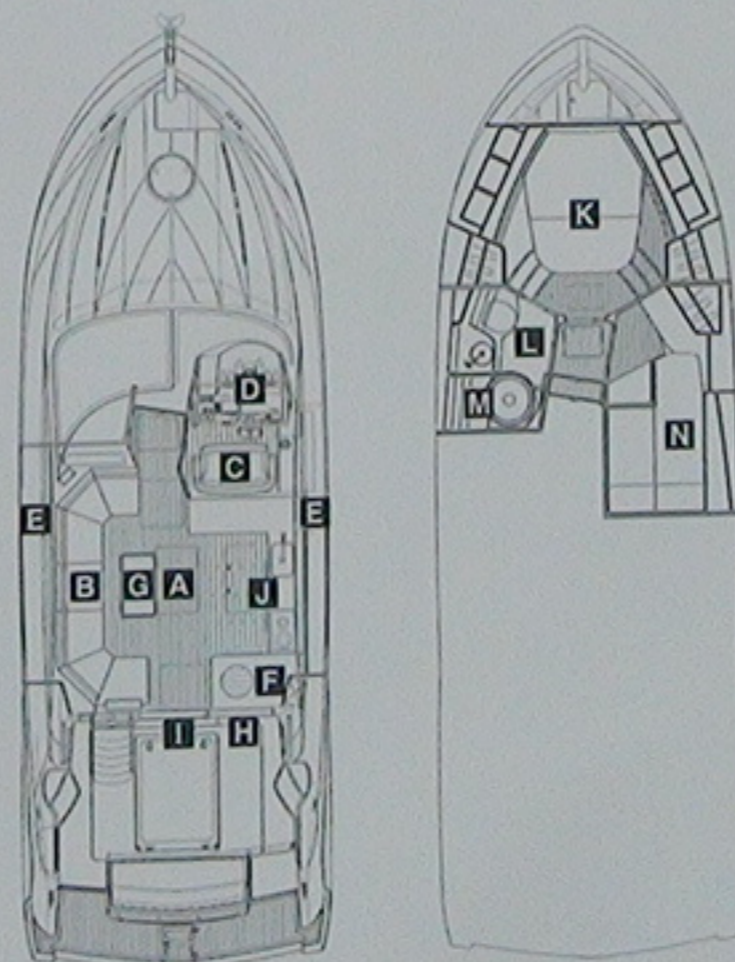
L



M



N



主要諸元

SPECIFICATIONS

| | EXULT 36 Sport Saloon | EXULT 36 Sport Saloon-X | | EXULT 36 Sport Saloon | EXULT 36 Sport Saloon-X |
|------|-----------------------|-------------------------|----------|-----------------------|-------------------------|
| 登録型式 | E3P1 | E3P1 | 搭載エンジン | VOLVO PENTA IPS500×2 | VOLVO PENTA IPS500×2 |
| 全長 | 11.98m | 12.48m | 搭載エンジン出力 | 272kW(370ps)×2 | 272kW(370ps)×2 |
| 全幅 | 3.97m | 3.97m | 燃料タンク容量 | 1,050ℓ | 1,050ℓ |
| 全深さ | 2.34m | 2.34m | 清水タンク容量 | 230ℓ | 230ℓ |
| 艇体質量 | 7,931kg | 8,221kg | FB定員 | 7名 | 7名 |
| 完成質量 | 9,915kg | 10,205kg | 定員 | 12名 | 12名 |
| | | | 航行区域 | 沿海 | 沿海 |

主要装備品

●: 標準装備品 ○: 用品オプション ★: 工場オプション —: 設定なし

EQUIPMENT

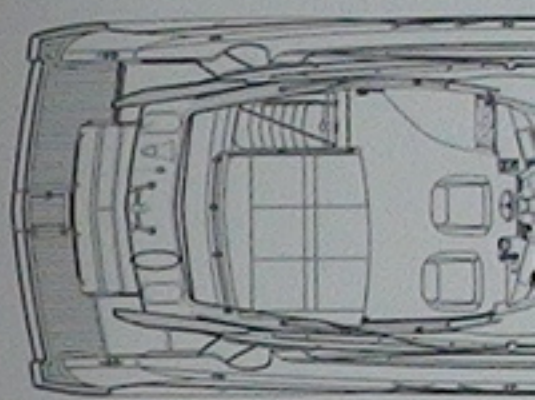

| | | EXTERIOR | | | | | | EXTERIOR | | | |
|--------|----------------------------|----------|-----|------------------------|----------------------|---|---------------|-----------|-----------------|------|-----|
| | | 標準仕様 | X仕様 | 標準仕様 | X仕様 | | | 標準仕様 | X仕様 | 標準仕様 | X仕様 |
| バウデッキ | ウインドラス | ● | ● | アフトデッキ | アフトデッキシート(可動式バックレスト) | ● | ● | フライングブリッジ | 航海灯 | ● | ● |
| | アンカー | ● | ● | | アフトデッキシートレール | ● | ● | | ゲート塗装 | ● | ● |
| | SUS製アンカー | ★ | ★ | | AFTデッキシャワー | ● | ● | | マスト灯 | — | ● |
| | アンカーチェーン: SUS50M | ● | ● | | イーブスライト: LED | ● | ● | | 船尾灯 | — | ● |
| | アンカーストップ | ● | ● | | AFTデッキフットライト: LED | ● | ● | | 操舵装置(電気ステアリング) | ● | ● |
| | パウクリート | ● | ● | | エンジンルームハッチ | ● | ● | | IPSジョイスティックシステム | ● | ● |
| | アンカーハッチ | ● | ● | | 陸電装置 | ● | ● | | FBステアリングホイール | ● | ● |
| | スカイライトハッチ | ● | ● | | 油圧昇降式大型トランサムステップ | — | ● | | ボルネEVCマルチメーター | ● | ● |
| サイドデッキ | パウレール(ダブルライン仕様) | ● | ● | FBラダー | ● | ● | フラップ: 手動式フラップ | ● | ● | | |
| | パウサンベッド&レール | ★ | ★ | FBレール | ● | ● | ドリンクホルダー | ● | ● | | |
| | スプリングクリート | ● | ● | 後部パッセンジャーシート(リクライニング式) | ● | ● | コンパス | ● | ● | | |
| | サイド ハンドレール | ● | ● | アイスBOX(シート下) | ● | ● | ドライバーシート | ● | ● | | |
| アフトデッキ | スタークリート | ● | ● | FBテーブル | ★ | ★ | ナビゲーターシート | ● | ● | | |
| | AFT収納ハッチ | ● | ● | FBソフトオープニング | ○ | ○ | DPS | ● | ● | | |
| | デッキ一体式トランサムステップ&スライディングラダー | ● | ● | FBフットライト: LED | ● | ● | オートクルーズ | ● | ● | | |
| | トランサム人工チーク | ● | ● | FBレーダーゲート | ● | ● | ワンレバー操船 | ● | ● | | |
| | トランサムゲート&ドア | ● | ● | FBレーダーゲートLEDライト | ● | ● | e-Key | ● | ● | | |

INTERIOR

| | | 標準仕様 | X仕様 | | | 標準仕様 | X仕様 | | | 標準仕様 | X仕様 |
|----------------|-----------------------------|------|----------------|--------|----------------------------|----------------------|-----|---------|----------------------|------|-----|
| メインサロン | フロント窓 | ● | ● | メインサロン | ギャレーシンク: SUS | ● | ● | バウダールーム | バウダールームライト | ● | ● |
| | サイド窓 | ● | ● | | ギャレーカラン | ● | ● | | マリントイレ | ● | ● |
| | アフト窓: 上部鉄板上げ式(ダンパー) | ● | ● | | ギャレー換気扇 | ● | ● | | ウォシュレット | ★ | ★ |
| | フロントシールドワイパー&ウォッシャー | ● | ● | | ギャレー収納スペース | ● | ● | | トイレシンク: ガラスボウル | ● | ● |
| | キャビンスライドドア | ● | ● | | ギャレー下フロア | ● | ● | | トイレカラン | ● | ● |
| | メインサロン手すり | ● | ● | | サロン床下収納スペース | ● | ● | | トイレ換気扇 | ● | ● |
| | サロン灯: LED | ● | ● | | エアコン(オーナーズルーム・サロン・ゲスト・トイレ) | ● | ● | | バウダールーム 棚収納 | ● | ● |
| | サロンクッション足元灯: LED | ● | ● | | エアコン操作盤 | ● | ● | | バウダールーム ペーパーホルダー | ● | ● |
| | サロンのテーブル: 人工大理石製・イルミネーション仕様 | ● | ● | | エアコン吹き出し口 | ● | ● | | 船側窓(Ocean View Port) | ● | ● |
| | ソファ: 肘掛け仕様 | ● | ● | | マリンオーディオ式(船内・船外スピーカー・アンテナ) | ★ | ★ | | オーナーズルームライト: LED | ● | ● |
| | ソファクッション: 本皮仕様 | ● | ● | | キャビンTVオーディオセット | ★ | ★ | | ベツスブレッド | ● | ● |
| | ソファクッション: キルティング仕様 | ★ | ★ | | 配電盤 | ● | ● | | オーナーズルーム収納棚 | ● | ● |
| | ソファクッション: ドット切り替え仕様 | ★ | ★ | | ACコンセント | ● | ● | | オーナーズルームミラー | ● | ● |
| | ソファラウンジカーベット | ● | ● | | 浸水警報装置 | ● | ● | | オーナーズルームハンギングロッカー | ● | ● |
| | キャビンフロア フローリング仕様 | ★ | ★ | | 火災警報装置 | ● | ● | | ゲストバスライト | ● | ● |
| | ボトルロッカー | ● | ● | | ドライバーズシート前後スライド | ● | ● | | ベツスブレッド | ● | ● |
| キャビンカーテン | ● | ● | ロアステアリングホイール | ● | ● | ゲストルームハンギングロッカー | ● | ● | | | |
| AFTカーテン: レース付き | ● | ● | ロアステーション | ● | ● | ゲストルームベッド | ● | ● | | | |
| 電磁プレート | ● | ● | ロア本皮ダブルシート | ● | ● | ゲストルームカウンター | ● | ● | | | |
| 電子レンジ | ● | ● | シャワー | ● | ● | 船側窓(Ocean View Port) | ● | ● | | | |
| ギャレー冷凍冷蔵庫 | ● | ● | ラウンドタイプシャワーブース | ● | ● | | | | | | |
| ギャレー天板照明 | ● | ● | シャワーブースLED | ● | ● | | | | | | |

その他

| | | 標準仕様 | X仕様 | | | 標準仕様 | X仕様 | | | 標準仕様 | X仕様 |
|---------------|---|------|------------------------------|---|---|----------------------|-----|---|--|------|-----|
| 燃料タンク: 1,050ℓ | ● | ● | 充電器 | ● | ● | 粉体レール塗装(ホワイト) | ● | ● | | | |
| 清水タンク: 230ℓ | ● | ● | 発電機: 11.5kW | ● | ● | カラードハル | ★ | ★ | | | |
| 清水ポンプ | ● | ● | 水中ライト | ★ | ★ | ミラーガラス(キャビンサイド、ハル船側) | ★ | ★ | | | |
| 清水メーター | ● | ● | ホーン | ● | ● | ウェルカムライト(遠隔照明キー) | ● | ● | | | |
| 温水器 | ● | ● | 専用工具 | ● | ● | アンチローリングジャイロ | ★ | ★ | | | |
| バッテリー: 主機用 | ● | ● | 内装木仕様バリエーション(アバンギャルドorナチュラル) | ● | ● | | | | | | |
| バッテリー: 発電機用 | ● | ● | 内装木仕様バリエーション: シルキーウッド | ★ | ★ | | | | | | |



EXULT 36

www.yamaha-motor.co.jp/

ヤマハ発動機株式会社 カスタマー コミュニケーター
所在地 / 〒438-8501 静岡県磐田市新貝2500 ☎01

正しく安全にお乗りいただくために、製品のお買い上げ後は、
また、製品のラベル類の表記内容を必ずご確認ください。

●法規とマナーを守り、周囲や自然環境に十分配慮し安全な航行を心がけ、整備を怠りません。●安全用品の確認を行い、海技免許・検査ジャケットを着用しましょう。●定員を守りましょう。●天気予報を確認し、航行計画を立て、事前にマリーナなどに届けを出しましょう。●立ち入り禁止区域に侵入しないようご注意ください。

